


Hans-Joachim Jürgens

Wortpyramiden, Satzberge und Silbenhaufen

Lesefertigkeitstraining für die
späte Primarstufe



**FabaFö-Onlinebeiträge
zur systematischen schulischen
und außerschulischen
Leseförderung
in der digitalen Welt (V)**

Hans-Joachim Jürgens

Wortpyramiden, Satzberge und Silbenhaufen

Lesefertigkeitstraining für die
späte Primarstufe

WWU Münster

**FabaFö-Onlinebeiträge
zur systematischen schulischen
und außerschulischen
Leseförderung
in der digitalen Welt**

V

Hans-Joachim Jürgens

Wortpyramiden, Satzberge und Silbenhaufen

Lesefertigkeitstraining für die
späte Primarstufe

Hans-Joachim Jürgens: Wortpyramiden, Satzberge und Silbenhaufen. Lesefertigkeitstraining für die späte Primarstufe (= FabaFö-Onlinebeiträge zur systematischen schulischen und außerschulischen Leseförderung in der digitalen Welt. Band 5), Münster: WWU 2018.

Impressum

© 2018 by Hans-Joachim Jürgens, Münster

Alle Rechte vorbehalten. Vervielfältigung, auch auszugsweise, nur mit schriftlicher Genehmigung des Autors.

Lehrerinnen und Lehrer dürfen die Kopiervorlagen in Klassensatzstärke für ihren Unterricht ausdrucken.

Westfälische Wilhelms-Universität Münster, Germanistisches Institut, Schlossplatz 34, 48143 Münster

Kontakt:

hajo.juergens@uni-muenster.de

Hans-Joachim Jürgens

Wortpyramiden, Satzberge und Silbenhaufen

Lesefertigkeitstraining für die
späte Primarstufe

Dank

Zuallererst möchte ich herzlich der Stiftung der Sparkasse Münsterland Ost danken, die die Erstellung und Publikation dieses fünften Materialienbandes zur systematischen Förderung von Lesekompetenz in und außerhalb der Schule durch ihre großzügige finanzielle Unterstützung ermöglicht hat.

Für Korrekturgänge, Literaturrecherchen, spannende Anregungen und vertiefende Diskussionen im Kontext der Materialienerstellung danke ich herzlich meinen Mitarbeiterinnen und Mitarbeitern an der Westfälischen Wilhelms-Universität Münster: Anneke Noah, Judith Waltermann, Lukas Sarbok, Marcel Meyering, Sina-Sophie Jansen, Christian Loos, Nora Kemper, Sophie Dannemann, Patricia Pantke und Regina Seidlitz.

Danken möchte ich auch herzlich den Lehrerinnen und Lehrern der Mosaik-Grundschule in Münster Gievenbeck, in der wir unter der kundigen Beratung des Schulleiters Fredon Salehian Unterrichtsmaterialien erproben durften.

Ebenso gilt mein großer Dank den Schülerinnen und Schülern der vierten Klassen der Mosaik-Grundschule, die an den Erprobungen mit größtem Engagement teilgenommen und uns durch ihr freundliches Feedback wesentlich bei der Optimierung der Materialien geholfen haben. Ebenso unverzichtbar waren die Rückmeldungen der Studierenden und Lehrkräfte, die mit unseren Materialien gearbeitet haben. Auch Ihnen sei hiermit herzlich gedankt!

Francesca Feldmann hat für das Gesamtprojekt „Systematische schulische und außerschulische Leseförderung in der digitalen Welt. Die Schlossplatz-

bande“ die Figuren der Schlossplatzbande gezeichnet und ihnen so einen visuellen Charakter gegeben, der die Kinder begeistert. Vielen herzlichen Dank!

Ganz besonderer Dank gilt auch Lisa Blumendeller, die mit sehr viel Liebe zum Detail und anregenden Ideen alle Illustrationen eigens für diese Unterrichtsmaterialien erstellt hat.

Nicht zuletzt möchte ich meiner Familie danken, die immer verständnis- und liebevoll reagiert hat, wenn ich auch in meiner Freizeit an diesen Materialien gearbeitet habe.

Hans-Joachim Jürgens

14. Juli 2018

Inhaltsverzeichnis

1. Zum Aufbau der Materialienreihe		15
2. Anleitungs- und Metakognitionsmaterialien für die Schülerinnen und Schüler		17
Anleitung zur Verwendung der Materialien für die Schülerinnen und Schüler	KV 5/0a	18
Ausbildungsprotokoll zum Ausbildungsabschnitt 2 für die Schülerinnen und Schüler	KV 5/0b	19
3. Wortpyramiden, Satzberge und Silbenhaufen		20
Übungsanleitung	KV 5/1	21
Detektivübung: Polizei	KV 5/2	22
Detektivübung: Weihnachten	KV 5/3	23
Detektivübung: Winter	KV 5/4	24
Detektivübung: Autobahn	KV 5/5	25
Detektivübung: Feuerwehr	KV 5/6	26
Detektivübung: Krankenwagen	KV 5/7	27
Detektivübung: Fenster	KV 5/8	28

Detektivübung: Computer	KV 5/9	29
Detektivübung: Ausrüstung	KV 5/10	30
Detektivübung: Oma	KV 5/11	31
Detektivübung: Hundedieb	KV 5/12	32
Detektivübung: Fußball	KV 5/13	33
Detektivübung: Jiu-Jitsu	KV 5/14	34
Detektivübung: Körper I	KV 5/15	35
Detektivübung: Körper II	KV 5/16	36
Detektivübung: Sinne	KV 5/17	37
Detektivübung: Tiere	KV 5/18	38
Detektivübung: Schnupfen	KV 5/19	39
Detektivübung: Fragen	KV 5/20	40
Detektivübung: Artikel	KV 5/21	41
Detektivübung: Reiten	KV 5/22	42
Detektivübung: Fußball	KV 5/23	43
Detektivübung: Prinzipalmarkt	KV 5/24	44
Detektivübung: Grillen	KV 5/25	45
Detektivübung: Der Dieb	KV 5/26	46
Detektivübung: Der Detektiv	KV 5/27	47

Detektivübung: Der Spion	KV 5/28	48
Detektivübung: Sport	KV 5/29	49
Detektivübung: Rap	KV 5/30	50
Detektivübung: Klavier	KV 5/31	51
Detektivübung: Unsinn	KV 5/32	52
Detektivübung: Leseprobleme	KV 5/33	53
Detektivübung: Würstchen	KV 5/34	54
Detektivübung: Warendorf	KV 5/35	55
Detektivübung: Münster	KV 5/36	56
Detektivübung: Königskrone	KV 5/37	57
Detektivübung: Bundesliga	KV 5/38	58
Detektivübung: Feuerschutz	KV 5/39	59
Detektivübung: Bedeutung des Lesens	KV 5/40	60
Detektivübung: Verfolger abschütteln	KV 5/41	61
Detektivübung: Der kleine Detektiv. Ein Gedicht	KV 5/42	62
Detektivübung: Lupe	KV 5/43	63
Detektivübung: Polizist werden	KV 5/44	64
Detektivübung: Lupe verwenden	KV 5/45	65

Detektivtipp: Schnellesewettbewerb	KV 5/46	66
4. Lösungen		67
Detektivübung: Pyramidenbau (Lösung)	KV 5/371	68
Detektivübung: Wildschweinbratensoße (Lösung)	KV 5/381	69
Detektivübung: Elfmeterschütze (Lösung)	KV 5/391	70

Zum Aufbau der Materialienreihe

Der vorliegende Band ist der fünfte einer Reihe, in der Unterrichtsmaterialien in modularisierter Form zur systematischen Förderung von Lesekompetenz im Sinne von Rosebrock/Nix¹ in und außerhalb der Schule zur Verfügung gestellt werden.

Die Gesamtreihe richtet sich sowohl an Lehrerinnen und Lehrer, die in den Klassenstufen 4 (Primarstufe) und 5 (Sekundarstufe I, alle Schulformen) unterrichten, als auch an Lehrkräfte in Förder- und Nachhilfeinstitutionen sowie an Eltern, die ihre Kinder bei der Ausweitung ihrer Lesekompetenz unterstützen möchten.

Jeder Band der Reihe ist anderen Modulteilern des auf systematische Leseförderung zielenden Programms gewidmet. Eine Übersicht mit den Modulen des Gesamtförderkonzepts bringt die *Abbildung 1* auf der folgenden Seite zur Darstellung.

Der vorliegende Band bietet Materialien mit der Schlossplatzbande für die Förderung der „Lesefertigkeiten“² der Schülerinnen und Schüler durch *Wortpyramiden*, *Satzberge* und *Silbenhaufen*. Er gehört zum **Modul 4 Training der Lesefertigkeiten**³.

¹ Cornelia Rosebrock und Daniel Nix: Grundlagen der Lesedidaktik und der systematischen schulischen Leseförderung. 8. korrigierte Aufl. Baltmannsweiler 2017.

² Gerd Kruse: Das Lesen trainieren: Zu Konzepten von Leseunterricht und Leseübung. In: Andrea Bertschi-Kaufmann (Hg.): Lesekompetenz – Leseleistung – Leseförderung. Grundlagen, Modelle und Materialien. Seelze-Velber 2008, S. 176-189, hier insb. S. 182-183. Dieser Aufsatz ist grundlegend für den vorliegenden Band.

³ Vgl. zu diesen Übungsformaten (ebenfalls sehr empfehlenswert!): Andrea Bertschi-Kaufmann, Petra Hagendorf, Gerd Kruse, Katharina Rank, Maria Riss u. Thomas Sommer:

Den Materialien vorangestellt sind eine Übungsanleitung sowie ein Ausbildungsprotokoll zum selbstregulierenden Lernen der Schülerinnen und Schüler.⁴

Bei den Materialien selbst wird durch Markierungen im Inhaltsverzeichnis dieses Bandes zwischen den Differenzierungsstufen „einfach“, „mittel“ und „schwer“ unterschieden.



Abbildung 1

Lesen. Das Training. Stufen I und II. Lesefertigkeiten – Lesegeläufigkeiten – Lesestrategien. Donauwörth 2008. Siehe ferner als zentrale Basis für die Übungsformate: Eva Kieffer: Lesen macht Spaß: Spiele, Projekte und Materialien für die Grundschule. 4., gemäß der Rechtschreibreform korrigierte, überarbeitete Aufl. München 1997.

⁴ Vgl. Bertschi-Kaufmann u.a. 2008, S. 1 u. z.B. S. 5.



Anleitungs- und Metakognitionsmaterial für die SuS



Detektiv- und Leseausbildung



Die Ausbildung ist in mehrere Abschnitte eingeteilt.

Deine Lehrerin bzw. dein Lehrer wird dir für jeden Abschnitt deiner Ausbildung zum/zur Detektiv/in und Leser/in eine Reihe von Übungen zusammenstellen, die ganz genau für dich passen.

Mache einige dieser Übungen bitte täglich. Du sollst es aber nicht übertreiben. Zehn intensive und konzentrierte Minuten pro Tag reichen vollständig aus und sonntags hast du frei.

Übungen, die dir schwerfallen, kannst du nach einiger Zeit noch einmal wiederholen. Übung macht die Meisterin/den Meister.

Trage bitte alle Übungen, die du gemacht hast, in dein Ausbildungsprotokoll ein.

Wenn du einen Ausbildungsabschnitt geschafft hast, belohne dich selbst, z.B. mit einem Eis.

Detektiv- und Leseausbildung



Dein Name

Modul 4/Wortpyramiden, Satzberge und Silbenhaufen

Name der Detektivübung	Datum	Y	YY	YYY	YYYY

- Y Die Detektivübung fiel mir sehr leicht.
- YY Die Detektivübung fiel mir leicht.
- YYY Die Detektivübung fiel mir schwer.
- YYYY Die Detektivübung fiel mir sehr schwer.





Wortpyramiden, Satzberge und Silbenhaufen





Übungsanleitung

Gute Detektive können blitzschnell lesen. Um das blitzschnelle Lesen zu trainieren, kannst du die folgenden Blitzleseübungen machen.

Mit einem Blatt im Format A5 bedeckst du jeweils



die ganze Pyramide bzw. den ganzen Satzberg. Dann deckst du blitzschnell die erste Zeile ab, liest, was da steht, und deckst sie dann sofort wieder zu.

So machst du es mit jeder Zeile. Je mehr du übst, desto besser und schneller wirst du.

Du kannst diese Übungen auch mit deinem Sitznachbarn machen, er deckt auf und du liest. Dann wechselt ihr die Rollen.



Detektivübung: Polizei

Po

Poli

Polizei

Polizeihaupt

Polizeihauptkom

Polizeihauptkommis

Polizeihauptkommissar

Polizeihauptkommissarin





Detektivübung: Weihnachten

Weih

Weihnachts

Weihnachtsmann

Weihnachtsmannver

Weihnachtsmannverklei

Weihnachtsmannverkleidungs

Weihnachtsmannverkleidungsgeschäft





Detektivübung: Winter

Win

Winter

Winterschuh

Winterschuhschrank

Winterschuhschranktür

Winterschuhschranktürgriff

Winterschuhschranktürgriffschrau

Winterschuhschranktürgriffschrauben



Detektivübung: Autobahn

Auto

Autobahn

Autobahnpolizei

Autobahnpolizeimelde

Autobahnpolizeimeldezentrale





Detektivübung: Feuerwehr

Feuer

Feuerwehr

Feuerwehreinsatz

Feuerwehreinsatzlösch

Feuerwehreinsatzlöschfahr

Feuerwehreinsatzlöschfahrzeug



Detektivübung: Krankenwagen

Kranken

Krankenwagen

Krankenwagenleit

Krankenwagenleitzentralen

Krankenwagenleitzentralenmitarbeiter



Detektivübung: Fenster

Fenster

Fenstergriff

Fenstergriffschlüssel

Fenstergriffschlüsselloch

Fenstergriffschlüssellocksicherung



Detektivübung: Computer

Heim

Heimcomputer

Heimcomputermaus

Heimcomputermauskabel

Heimcomputermauskabelstecker



Detektivübung: Ausrüstung

Meister

Meisterdetektiv

Meisterdetektivspezial

Meisterdetektivspezialeinsatz

Meisterdetektivspezialeinsatzrüstung



Detektivübung: Oma

Unsere

unsere Oma

Unsere Oma fährt

Unsere Oma fährt im

Unsere Oma fährt im Hühnerstall

Unsere Oma fährt im Hühnerstall Mountainbike.



Detektivübung: Hundedieb

Der

Der Privatdetektiv

Der Privatdetektiv ermittelt

Der Privatdetektiv ermittelt gegen

Der Privatdetektiv ermittelt gegen einen

Der Privatdetektiv ermittelt gegen einen Hundedieb.



Detektivübung: Fußball

Jo
und Nette
spielen sehr gerne
Hallenfußball zusammen.
Sie bringen sich dann gegenseitig
verschiedene schwierige Fußballtricks bei.



Detektivübung: Jiu-Jitsu

Ferit
hat Lara
gestern Nachmittag
einen neuen Jiu-Jitsuwurf
beigebracht und ihr außerdem
einen schwierigen Armhebel gezeigt.





Detektivübung: Körper I

Ohr

Nase

Beine

Finger

Speiche

Scheitel

Reisnagel

Ellenbogen

Augenbrauen



Detektivübung: Körper II

Arm

Knie

Haare

Rücken

Oberarm

Kehlkopf

Nasenhaar

Schienbein

Fingernagel



Detektivübung: Sinne

Ohr

Auge

hören

Verhör

zuhören

flüstern

Geheimnis

belauschen

Fernrohreinstellung



Detektivübung: Tiere

Floh

Maus

Vogel

Vogelei

Hühnerei

Hühnerhof

Fledermaus

Mäusebussard

Elefantenbaby



Detektivübung: Schnupfen

Ta

Taschen

Taschentuch

Taschentuchauf

Taschentuchaufbe

Taschentuchaufbewah

Taschentuchaufbewahrungs

Taschentuchaufbewahrungsbox



Detektivübung: Fragen

Wer

Wer Wo

Wer Wo Was

Wer Wo Was Wann

Wer Wo Was Wann Warum

Wer Wo Was Wann Warum Wie





Detektivübung: Artikel

der

der die

der die das

der die das eine

der die das eine einer



Detektivübung: Reiten

Lara

Lara reitet

Lara reitet sehr

Lara reitet sehr gerne

Lara reitet sehr gerne schnell.





Detektivübung: Fußball

Nette

Nette und

Nette und Jo

Nette und Jo spielen

Nette und Jo spielen gerne

Nette und Jo spielen gerne Fußball.



Detektivübung: Prinzipalmarkt

Viele

Viele Geschäfte

Viele Geschäfte gibt

Viele Geschäfte gibt es

Viele Geschäfte gibt es am

Viele Geschäfte gibt es am Prinzipalmarkt.





Detektivübung: Grillen

Am

Am Aasee

Am Aasee wird

Am Aasee wird oft

Am Aasee wird oft gegrillt.

Am schönen Aasee wird oft gegrillt.





Detektivübung: Der Dieb

Dieb

Der Dieb

Der Dieb hat

Der Dieb hat die

Der Dieb hat die Uhr

Die Uhr hat der Dieb gestohlen.

Gestohlen hat der Dieb die schöne Uhr.

Der gemeine Dieb hat die schöne Uhr gestohlen.





Detektivübung: Der Detektiv

Detektiv

Der Detektiv

Der Detektiv ist

Der Detektiv ist ein

Der Detektiv ist ein schlauer

Ein schlauer Mann ist der Detektiv.

Ein schlauer Mann ist der bekannte Detektiv.

Der bekannte Detektiv ist ein großer schlauer Mann.



Detektivübung: Der Spion

Spion

Der Spion

Der Spion auf

Der Spion auf dem

Der Spion auf dem Pferd

Der Spion auf dem Pferd beobachtet

Auf dem Pferd beobachtet der Spion die

Die Fabrik beobachtet der Spion auf dem Pferd.

Die moderne Fabrik beobachtet der Spion auf dem Pferd.



Detektivübung: Sport

Ferit

Ferit treibt

Ferit treibt täglich

Täglich treibt Ferit Sport

Sport treibt Ferit beinahe täglich

Ferit treibt beinahe täglich anstrengenden Sport.



Detektivübung: Rap

Nette

Nette rappt

Nette rappt sehr

Sehr gerne rappt Nette

Nette rappt sehr gerne eigene

Eigene Songs rappt Nette sehr gerne.



Detektivübung: Klavier

Lara

Lara spielt

Lara spielt hervorragend

Hervorragend spielt Lara Klavier

Klavier spielt Lara hervorragend und

Lara spielt Klavier hervorragend und leidenschaftlich.





Detektivübung: Unsinn

Chico

Affe Chico

Der Affe Chico

Der Affe Chico macht

Viel macht der Affe Chico

Viel Unsinn macht der Affe Chico.





Detektivübung: Lese probleme

Probleme
Probleme hat
Probleme hat mit
Probleme hat mit dem
Mit dem Lesen hat Probleme
Jo hat mit dem Lesen Probleme.





Detektivübung: Würstchen

Würstchen

Saftige Würstchen

Saftige Würstchen liebt

Dosty liebt saftige Würstchen

Dosty liebt saftige Würstchen über

Über alles liebt Dosty saftige Würstchen.





Detektivübung: Warendorf

Warendorf

In Warendorf

In Warendorf gibt

In Warendorf gibt es

In Warendorf gibt es ein

In Warendorf gibt es ein historisches

In Warendorf gibt es ein historisches Rathaus

Ein historisches Rathaus gibt es in der Stadt Warendorf.

In der schönen Stadt Warendorf gibt es ein historisches Rathaus.

Es gibt in der schönen Stadt Warendorf ein sehenswertes historisches Rathaus.





Detektivübung: Münster

Münster

Stadt Münster

Die Stadt Münster

Die Stadt Münster liegt

Die Stadt Münster liegt in

Die Stadt Münster liegt in Westfalen

In Nordrhein-Westfalen liegt die Stadt Münster.

In Nordrhein-Westfalen liegt die lebenswerte Stadt Münster.

In dem Bundesland Nordrhein-Westfalen liegt die lebenswerte Stadt Münster.

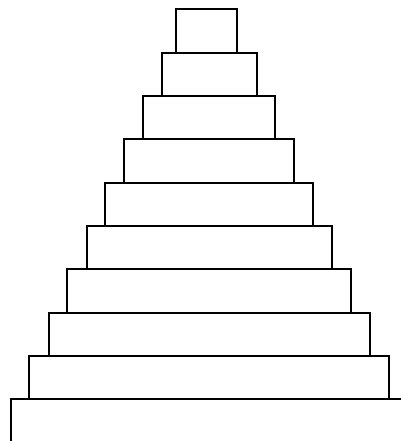




Detektivübung: Königskrone

Im alten Ägypten wurden prächtige Pyramiden gebaut. Du sollst nun eine Pyramide aus Buchstaben bauen. Baue eine Pyramide, wie in dem folgenden Beispiel, mit dem Wort *Einbrecher*:

K
Kö
Kön
Köni
König
Königs
Königsk
Königskr
Königskro
Königskron
Königskrone



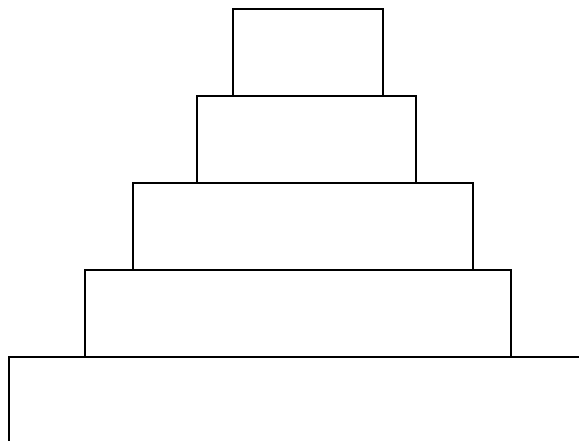


Detektivübung: Bundesliga

Im alten Ägypten wurden prächtige Pyramiden gebaut. Du sollst nun eine Pyramide aus Silben bauen.

Baue eine Pyramide, wie in dem folgenden Beispiel, mit dem Wort *Elfmeterschütze*

Bun
Bundes
Bundesli
Bundesliga
Bundesligaschieds
Bundesligaschiedsrich
Bundesligaschiedsrichter



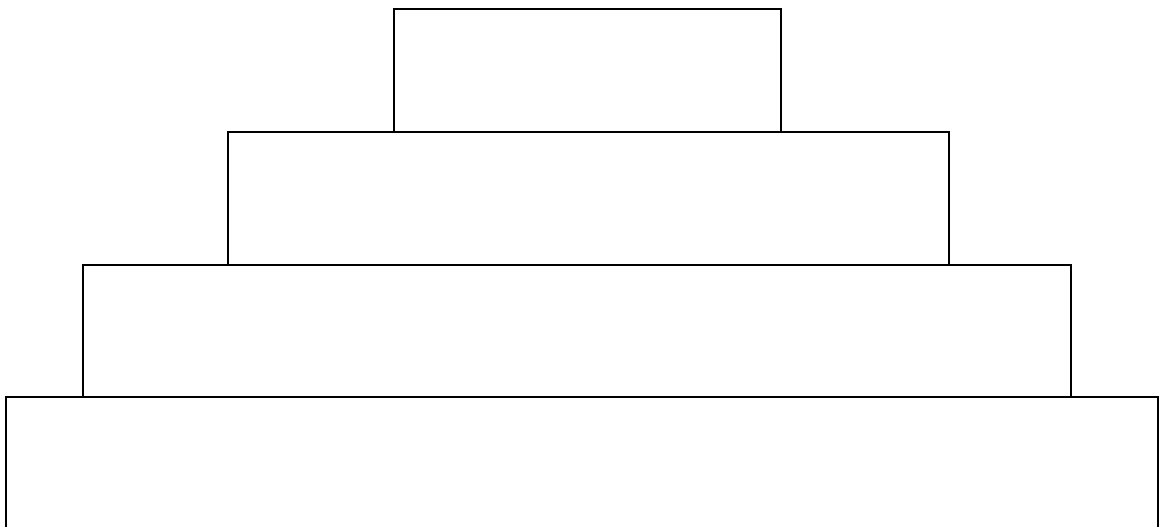


Detektivübung: Feuerschutz

Im alten Ägypten wurden prächtige Pyramiden gebaut. Du sollst nun eine Pyramide aus Wörtern bauen.

Baue eine Pyramide, wie in dem folgenden Beispiel, mit dem Wort *Wildschweinbratensoße*:

Feuer
Feuerschutz
Feuerschutzleiter
Feuerschutzleiterstufe





Detektivübung: Bedeutung des Lesens

Diese Übung kannst du wieder in Partnerarbeit machen. Dein Partner verdeckt den Text mit einem Stück Papier. Dann lässt er dich kurz eine Zeile sehen und deckt sie dann wieder ab. Du versuchst trotzdem sie vorzulesen. Das übst du bei allen Zeilen solange, bis du es richtig gut kannst. Dann wechselt ihr die Rollen.

Lesen ist eine ganz wichtige Fähigkeit.

Durch Lesen erhält der Mensch alle

wichtigen Informationen. Informationen

stehen in Zeitungen, Büchern und dem

Internet. Wer nicht lesen kann, hat

keinen Zugang zu den Informationen,

die er für sein Leben braucht.



Detektivübung: Verfolger abschütteln

Diese Übung kannst du wieder in Partnerarbeit machen. Dein Partner verdeckt den Text mit einem Stück Papier. Dann lässt er dich kurz eine Zeile sehen und deckt sie dann wieder ab. Du versuchst trotzdem sie vorzulesen. Das übst du bei allen Zeilen solange, bis du es richtig gut kannst. Dann wechselt ihr die Rollen.

Wenn du einmal von einem Verdächtigen
verfolgt werden solltest, und du bemerkst das,
kannst du erst etwas langsamer gehen,
dich dann ganz plötzlich umdrehen
und auf ihn zugehen. Damit rechnet er
nicht und erschreckt sich. Dann kannst du schnell
in einem Kaufhaus mit vielen Menschen verschwinden.



Detektivübung: Der kleine Detektiv. Ein Gedicht

Diese Übung kannst du wieder in Partnerarbeit machen. Dein Partner verdeckt das Gedicht mit einem Stück Papier. Dann lässt er dich kurz einen Vers sehen und deckt ihn dann wieder ab. Du versuchst trotzdem ihn vorzulesen. Das übst du bei allen Versen so lange, bis du es richtig gut kannst. Dann wechselt ihr die Rollen.

Er war ein kleiner Detektiv.

Trotzdem lag er manchmal schief.

Es wollt ihm einfach nicht gelingen.

Er konnte keinen Dieb bezwingen.

Deswegen gab er schließlich auf.

Die Diebe freuten sich zuhauf.



Detektivübung: Lupe

Diese Übung kannst du wieder in Partnerarbeit machen. Dein Partner verdeckt den Text mit einem Stück Papier. Dann lässt er dich kurz eine Zeile sehen und deckt sie dann wieder ab. Du versuchst trotzdem sie vorzulesen. Das übst du bei allen Zeilen solange, bis du es richtig gut kannst. Dann wechselt ihr die Rollen.

Ver

Vergrö

Lu

Vergröße

Lupen

Vergrößerungs

Lupenrei

Vergrößerungsglas

Lupenreini

Lupenreinigungs

Lupenreinigungsmittel

Lupenreinigungsmittel



Detektivübung: Polizist werden

Diese Übung kannst du wieder in Partnerarbeit machen. Dein Partner verdeckt den Text mit einem Stück Papier. Dann lässt er dich kurz eine Zeile sehen und deckt sie dann wieder ab. Du versuchst trotzdem sie vorzulesen. Das übst du bei allen Zeilen solange, bis du es richtig gut kannst. Dann wechselt ihr die Rollen.

Polizei

Polizeilauf

Polizei

Polizeilaufbahn

Polizeifahr

Polizeilaufbahnverordnung

Polizeifahrschul

Polizeifahrschulfahr

Polizeifahrschulfahrzeug



Detektivübung: Lupe verwenden

Diese Übung kannst du wieder in Partnerarbeit machen. Dein Partner verdeckt den Text mit einem Stück Papier. Dann lässt er dich kurz eine Zeile sehen und deckt sie dann wieder ab. Du versuchst trotzdem sie vorzulesen. Das übst du bei allen Zeilen solange, bis du es richtig gut kannst. Dann wechselt ihr die Rollen.

Um

Um Fingerabdrücke

Um Fingerabdrücke ganz

Um Fingerabdrücke ganz genau

Um Fingerabdrücke ganz genau anzusehen

Um Fingerabdrücke ganz genau anzusehen, brauchst


Um Fingerabdrücke ganz genau anzusehen, brauchst du

Um Fingerabdrücke ganz genau anzusehen, brauchst du eine

Um Fingerabdrücke ganz genau anzusehen, brauchst du eine Lupe.



Detektivtipp: Schnellesewettbewerb



© H. Jürgens

Ihr könnt einen kleinen Wettbewerb veranstalten. Das macht sehr viel Spaß.

Bildet dazu 4er-Gruppen.

Jeder sucht sich eine Pyramide aus und liest sie laut vor. Die anderen Gruppenmitglieder stoppen dabei, wie lange ihr jeweils braucht, um die Pyramide fehlerfrei zu lesen.

Danach übt ihr das schnelle und fehlerfreie Lesen der Pyramide alleine.

Wenn ihr glaubt, dass ihr genug geübt habt, lest ihr wieder laut vor und die Zeit wird noch einmal gestoppt. Um wie viele Sekunden habt ihr euch verbessert?

Wer sich am meisten verbessert hat, ist der Gewinner des Wettbewerbs.

Viel Spaß!



Lösungen



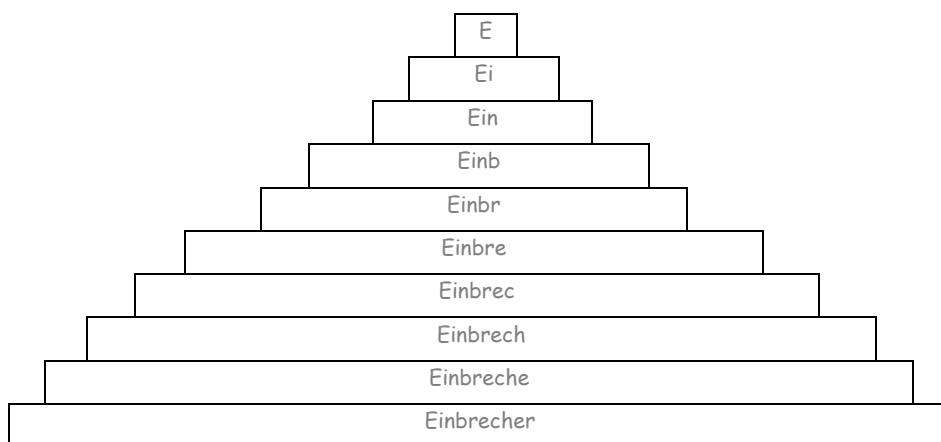


Detektivübung: Königskrone (Lösung)

Im alten Ägypten wurden prächtige Pyramiden gebaut. Du sollst nun eine Pyramide aus Buchstaben bauen.

Baue eine Pyramide wie in dem folgenden Beispiel mit dem Wort *Einbrecher*:

K
Kö
Kön
Köni
König
Königs
Königsk
Königskr
Königskro
Königskron
Königskrone





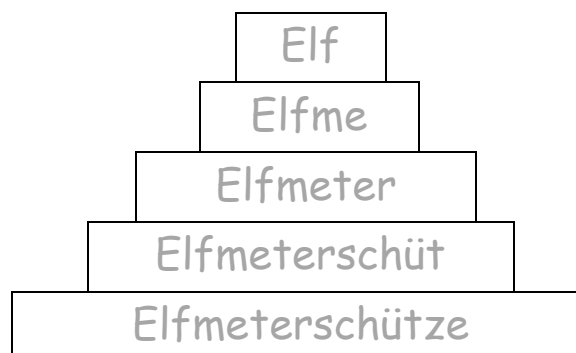
Detektivübung: Bundesliga

(Lösung)

Im alten Ägypten wurden prächtige Pyramiden gebaut. Du sollst nun eine Pyramide aus Silben bauen.

Baue eine Pyramide wie in dem folgenden Beispiel mit dem Wort *Elfmeterschütze*:

Bun
Bundes
Bundesli
Bundesliga
Bundesligaschieds
Bundesligaschiedsrich
Bundesligaschiedsrichter



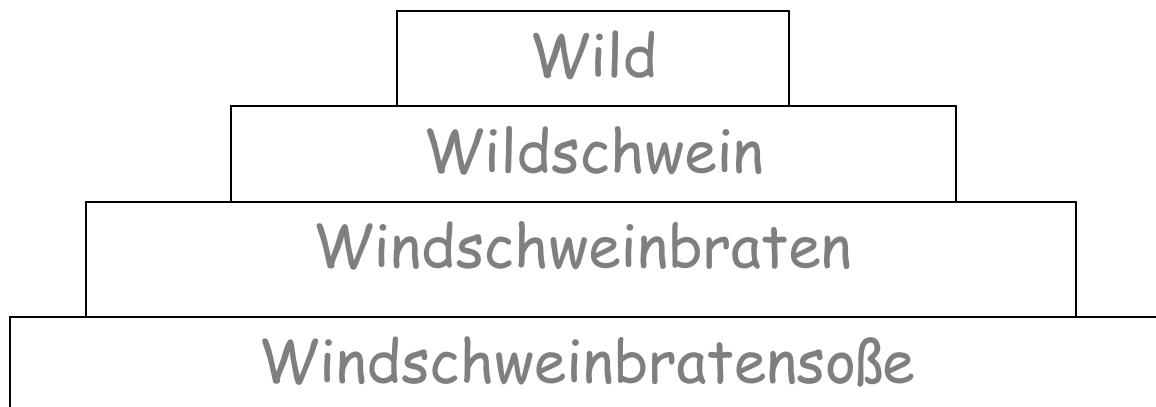


Detektivübung: Feuerschutz (Lösung)

Im alten Ägypten wurden prächtige Pyramiden gebaut. Du sollst nun eine Pyramide aus Wörtern bauen.

Baue eine Pyramide wie in dem folgenden Beispiel mit dem Wort *Wildschweinbratensoße*:

Feuer
Feuerschutz
Feuerschutzleiter
Feuerschutzleiterstufe



**FabaFö-Onlinebeiträge
zur systematischen schulischen
und außerschulischen
Leseförderung
in der digitalen Welt**

(V)

Mit freundlicher Unterstützung durch:



Sparkasse

Stiftung der Sparkasse Münsterland Ost